

3gmeeting 视频会议系统管理员手册

熔点网讯（北京）科技有限公司

Rongdian Network (Beijing) Technology Co., Ltd

目录

1. 版权说明.....	3
2. 公司介绍.....	3
3. 会议管理.....	3
3.1 功能概括.....	3
3.2 登录方式.....	3
3.3 会议管理.....	5
4. 客服中心.....	10



1. 版权说明

本产品的所有内容，包括配件与软件等，其所有权都归本公司所有，未经本公司许可，不得任意仿制、拷贝、摘抄或转译。本用户手册没有任何形式的担保、立场表达或其它暗示。若有任何因本用户手册或其所提到之产品的所有资讯，所引起直接或间接的信息流失或事业终止，本公司及其所属员工恕不为其担负任何责任。除此之外，本用户手册所提到产品规格及资讯仅供参考，内容亦会随时更新，恕不另行通知。本用户手册的所有部分，包括硬件及软件，若有任何错误，本公司没有义务为其担负任何责任。

2. 公司介绍

3G 会议网视频会议系统为熔点网讯（北京）科技有限公司(www.rong.net)的视频会议产品，3G 会议网（www.3gmeeting.com）为熔点网讯（北京）科技有限公司的视频会议运营网站，本手册主要介绍 3G 会议网软件视频会议系统中会议管理的使用，软件运行在 XP 或 Vista 系统下，建议使用 IE6.0 或以上浏览器。

3. 会议管理

3.1 功能概括

拥有会议管理员身份的用户，可以登录会议管理页面，进行各种操作：

功能名称	功能简述
缴费信息	查询使用会议系统的费用详情
通讯录	管理参会人员个人资料
客户管理	修改会议管理员个人资料
会议编辑	修改某个会议室的属性
广播消息	向会议室发送文字广播消息
进入会议	登录某个会议室的快捷方式

3.2 登录方式

会议管理员打开 3G 会议网（www.3gmeeting.com）主页，见图 3-2-1





图：3-2-1

点击图 3-2-1 右上角的“客户登录”按钮，进入会议管理员登录界面，见图 3-2-2



图：3-2-2

在图 3-2-2 界面输入会议管理员的用户名和密码后，点击“登录”按钮，进入会议管理界面，见图：3-2-3



图: 3-2-3

3.3 会议管理

缴费信息: 点击该按钮后, 可以看到贵公司使用 3G 会议网 (www.3gmeeting.com) 的缴费内容, 见图 3-3-1



图: 3-3-1

通讯录: 点击该按钮后, 可以添加贵公司参会人员的联系方式, 同时可以直接编辑、删除、导入、导出通讯录列表, 导入、导出通讯录的文件为 csv 格式。 见图: 3-3-2



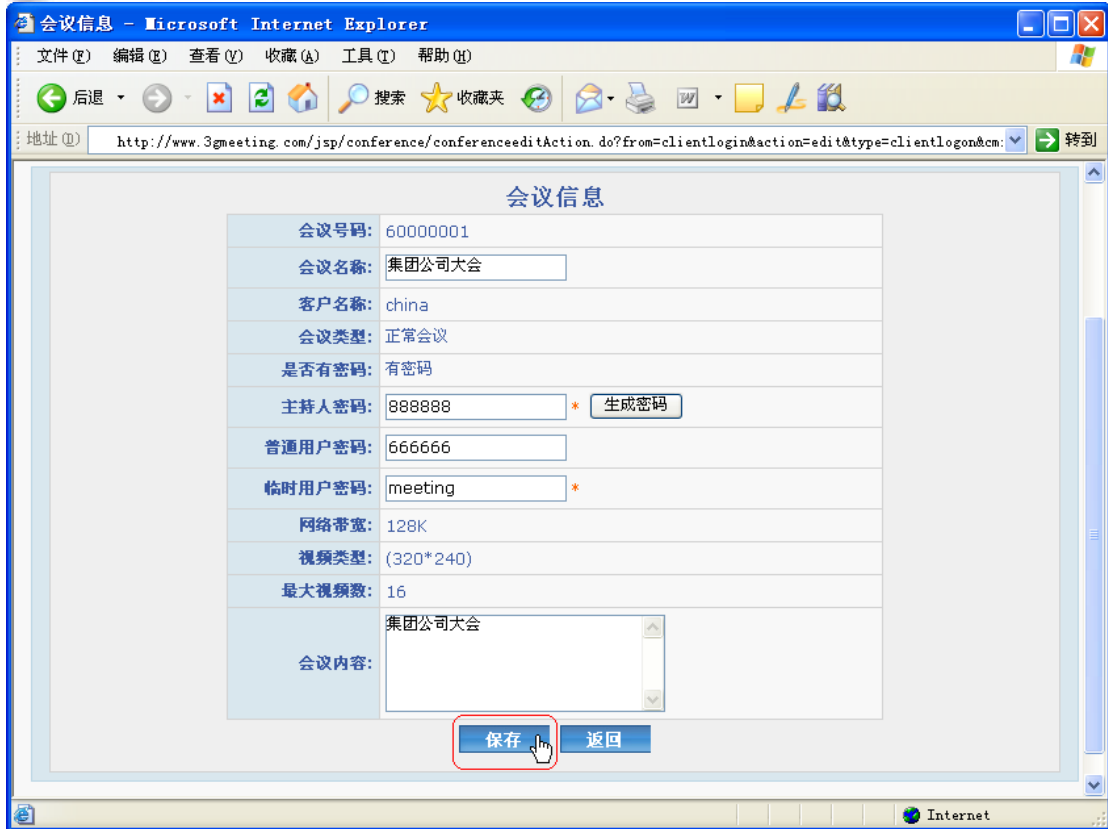
图：3-3-2

客户管理：点击该按钮后，可以修改会议管理员的信息，见图 3-3-3



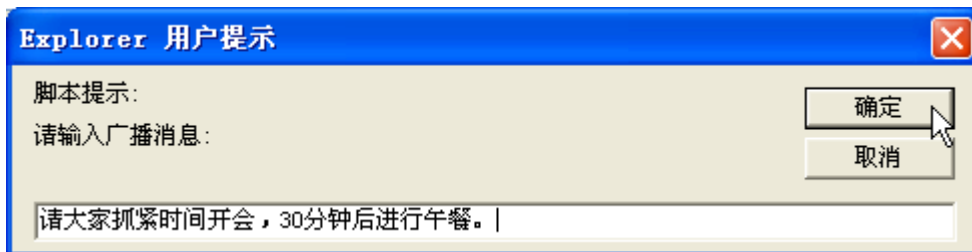
图：3-3-3

会议编辑：点击某个会议后面的“编辑”按钮后可以修改会议名称、会议密码、会议内容等信息，修改完成后点击“保存”按钮即可，见图 3-3-4



图：3-3-4

会议广播：点击某个会议后面的“广播”按钮后，可以对该会议进行系统广播，在弹出对话框中的广播消息栏输入要广播的文字内容，会议中的所有用户都可以在系统信息区和文字交流区看到会议广播的内容，见图 3-3-5



图：3-3-5

邮件通知：点击某个会议后面的“发送”按钮后，在弹出的页面中可以选择“通讯录”中的会议用户，选择不同的用户身份、会议时间，选择完成后点击“发送通知”按钮即可将会议通知邮件发送到选定的用户，见图 3-3-6

发送通知给:

开始时间: 结束时间:

邮件通知: 登录密码:666666

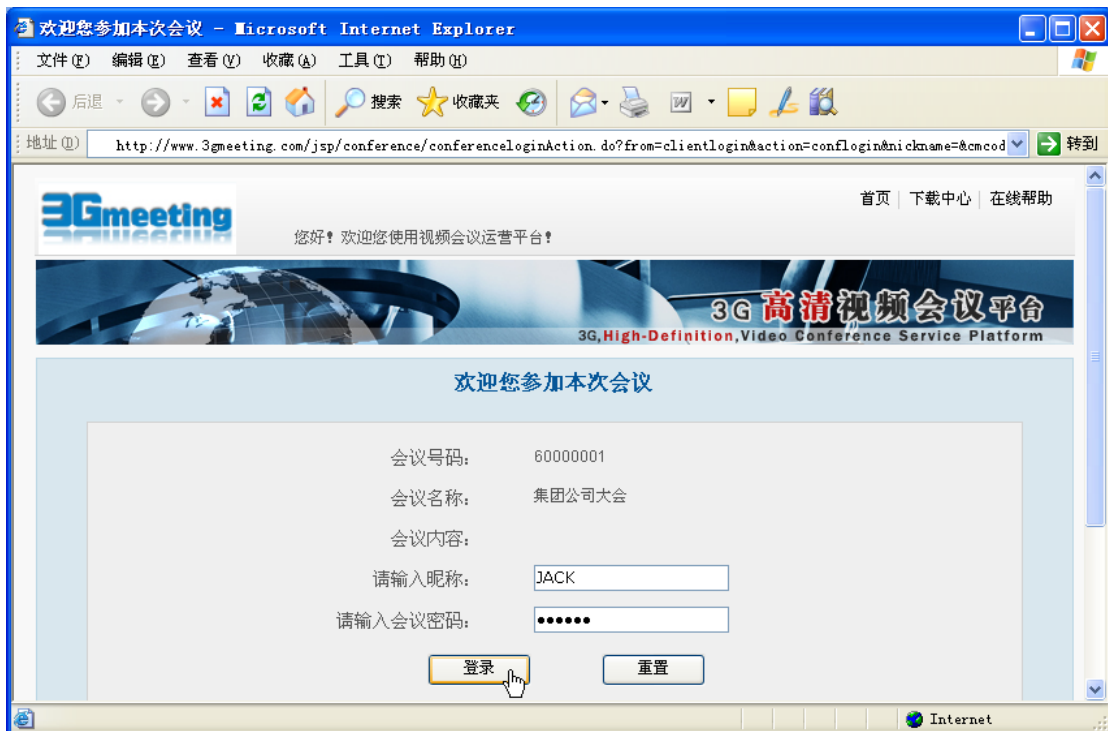
通讯录:

<input checked="" type="checkbox"/>	姓名	电子邮件	手机
<input checked="" type="checkbox"/>	BENDE	bende@china.com	138*****
<input checked="" type="checkbox"/>	HENLI	henli@china.com	138*****
<input checked="" type="checkbox"/>	JACK	jack@china.com	138*****
<input checked="" type="checkbox"/>	JAMES	james@china.com	136*****
<input checked="" type="checkbox"/>	JOHN	john@china.com	139*****
<input checked="" type="checkbox"/>	MAKI	maki@china.com	135*****
<input checked="" type="checkbox"/>	MARRY	marry@china.com	137*****
<input checked="" type="checkbox"/>	TOMES	tomes@china.com	135*****

1 共8条记录

图: 3-3-6

进入会议: 点击某个会议后面的“进入会议”链接按钮后, 可以进入登录会议页面, 输入会议的用户名和密码即可进入会议, 见图: 3-3-7



欢迎您参加本次会议 - Microsoft Internet Explorer

地址: http://www.3gmeeting.com/jsp/conference/conferenceloginAction.do?from=clientlogin&action=conflogin&nickname=@cmcod

3Gmeeting 您好! 欢迎您使用视频会议运营平台!

3G 高清视频会议平台
3G, High-Definition, Video Conference Service Platform

欢迎您参加本次会议

会议号码: 60000001
会议名称: 集团公司大会
会议内容:
请输入昵称: JACK
请输入会议密码:

图: 3-3-7



安全退出：为了贵公司的账户安全，请点击会议管理系统界面右上角的“安全退出”按钮即可退出会议管理页面，见图 3-3-8



图：3-3-8

4. 客服中心

- 客服热线：400-600-1056
- 公司电话：010-68945969
- 公司地址：北京市海淀区中关村南大街3号海淀资本中心9层

